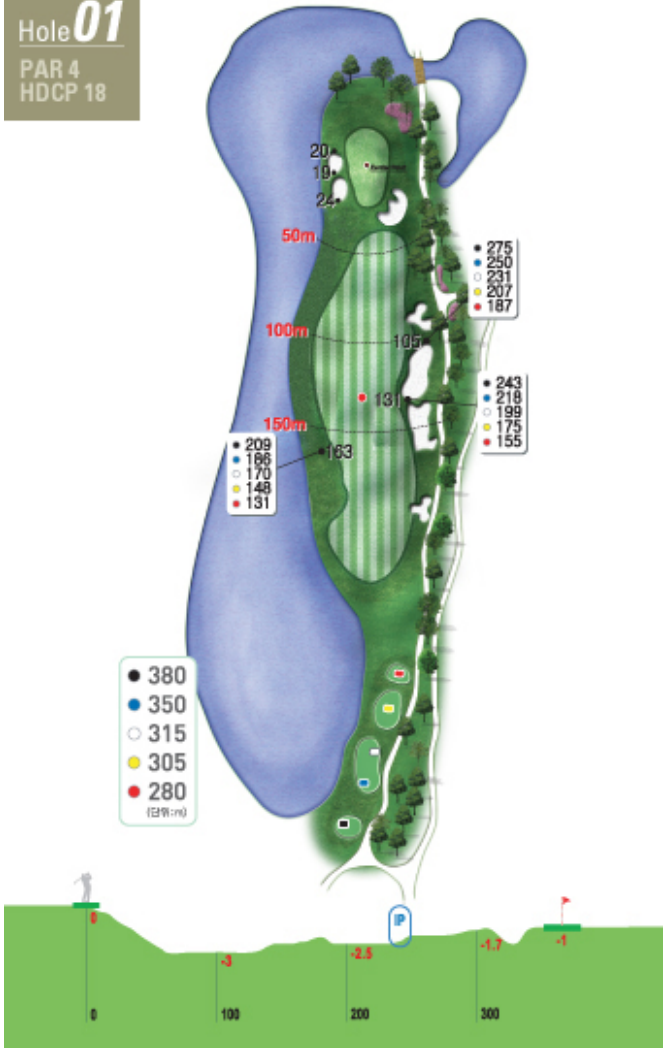


L A K E [바다]레이크코스 Hole 1



Hole 01
PAR 4
HDCP 18



코스 통계정보 1홀 아마추어 평균 타수 : 5
홈페이지 로그인 이후 제공

그린분석 Hole 1



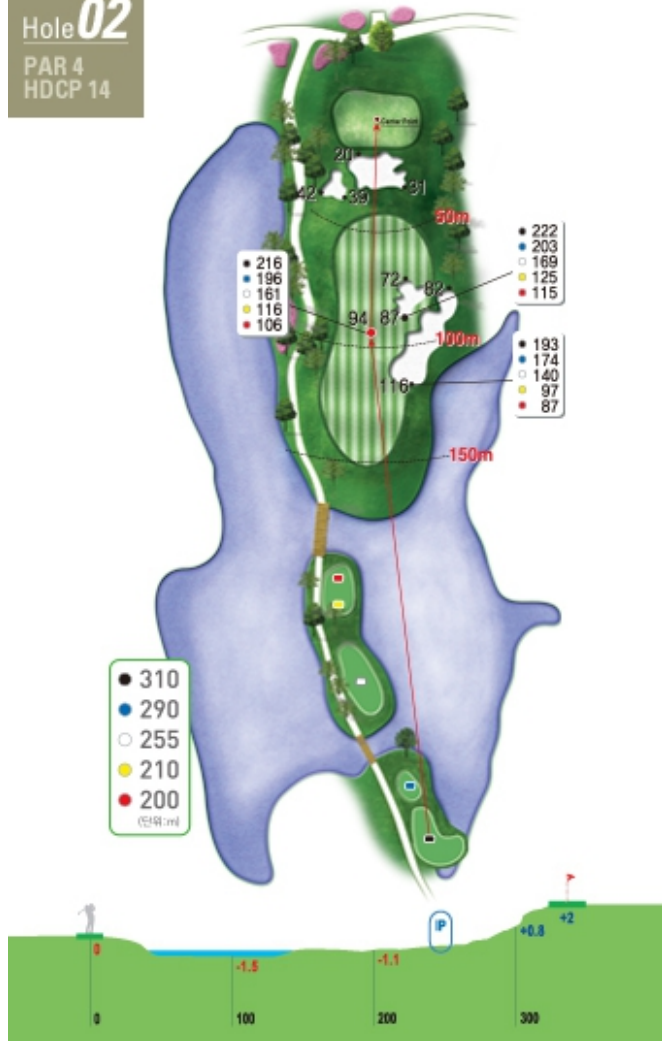
Tee box에 들어서면 탁 트인 골프코스과 넓은 Lake가 매립지 코스임을 인지시킨다. 공략선 좌Lake가 부담스럽게 느껴질 수 있으나, 70m를 넘는 Landing Area가 편안하게 Tee Shot을 받아준다. I.P 좌측의 Bunker를 넘겨 정확한 공략을 한 Golfer에게는 Green이 편안하게 다가온다. Green 좌측의 Bunker는 조형선을 강렬하게 보여주는 미적 표현은 물론 Lake의 부담을 줄여주는 Catch Bunker 역할을 한다.

L A K E [바다]레이크코스 Hole 2



Hole **02**

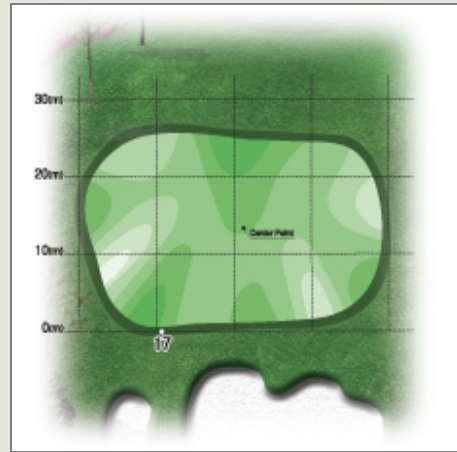
PAR 4
HDCP 14



코스
통계정보

2홀 아마추어 평균 타수 : 5
홈페이지 로그인 이후 제공

그린분석 Hole 2

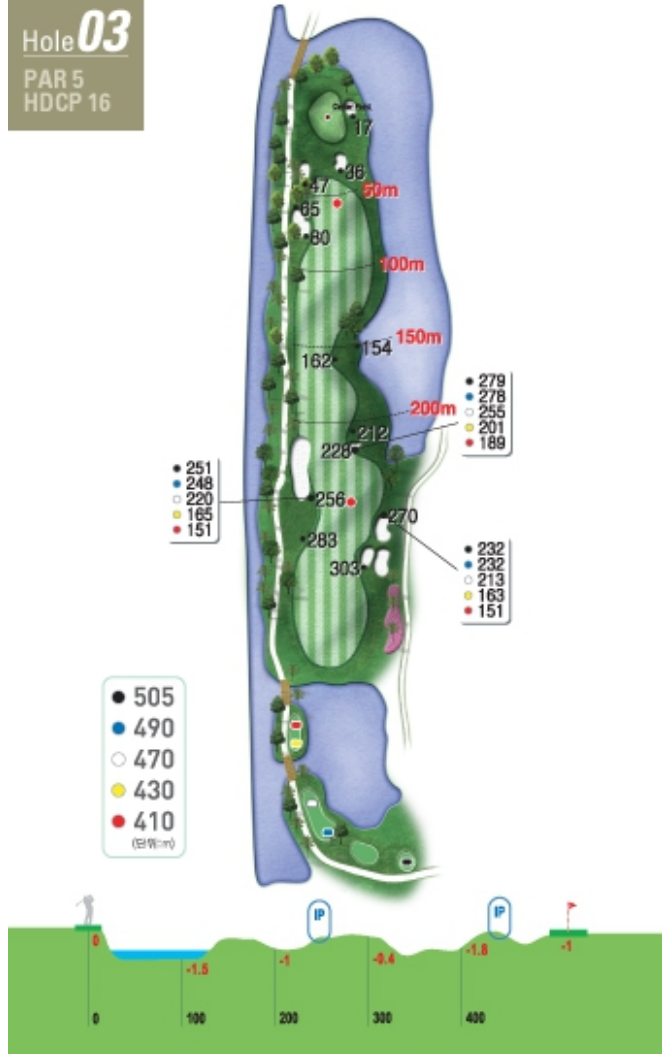


Par4 Hole 중 가장 짧은 Hole로 욕심을 부려 볼만한 Hole. 단, Tee Shot시 Lake를 가로질러 Bunker를 고려한 정확한 공략을 필요로 하며, Green은 Elevated(포대 Green)되어 사방으로 흘러내리는 형태로 Ball이 Green으로 굴러 들어가는 요행을 기대하기 힘든 Hole이다. 짧은 만큼 정확한 Tee Shot과 Approach Shot을 요구하는 Hole이다.

L A K E [바다]레이크코스 Hole 3

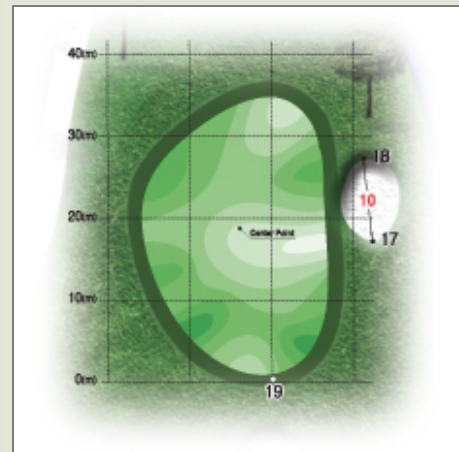


Hole **03**
PAR 5
HDCP 16



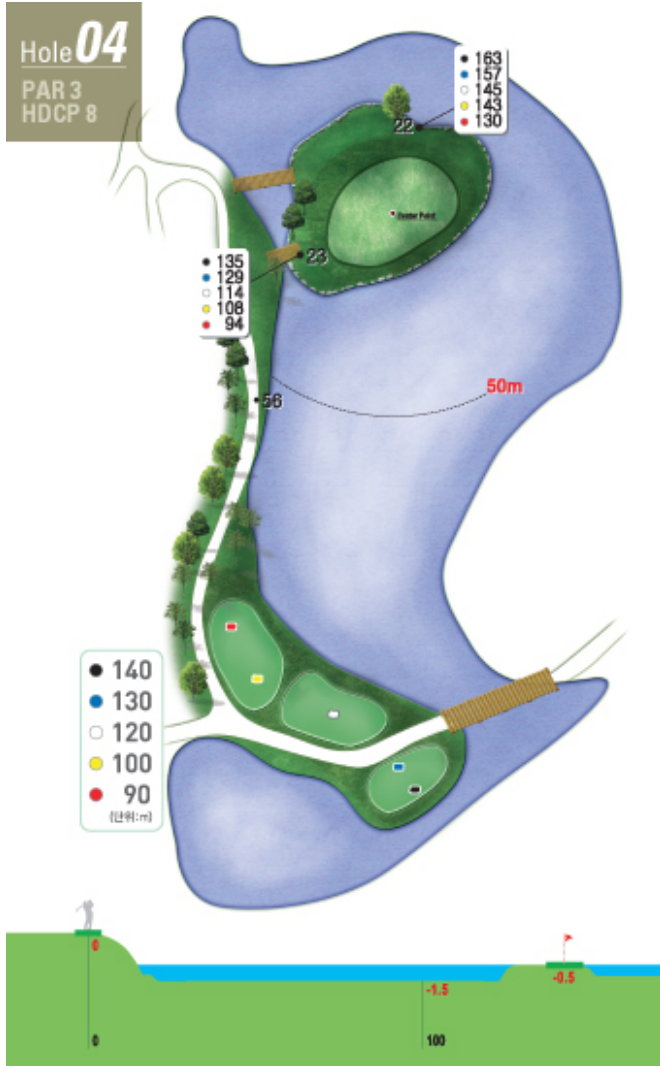
코스 통계정보 3홀 아마추어 평균 타수 : 6
홈페이지 로그인 이후 제공

그린분석 Hole 3



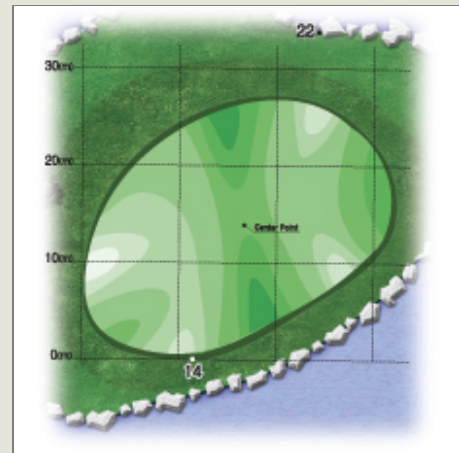
곧게 뻗은 Straight Hole로 I.P지점을 옥죄고 있는 좌, 우측의 Bunker와 Mound가 Corridor를 형성, Green으로 시선을 안내한다. Tee Shot시 Landing Zone을 둘러싸고 우측에서 좌측으로 나열된 Bunker가 Fairway를 가로 지르는 듯한 착각을 일으킨다. Mound와 Bunker로 옥죄여진 Green은 Two On을 노릴 경우 정교한 Shot을 요구한다.

L A K E [바다]레이크코스 Hole 4



코스 통계정보 4홀 아마추어 평균 타수 : 4
홈페이지 로그인 이후 제공

그린분석 Hole 4



물 위에 떠 있는 작은 Island Green이다. 정확한 Iron Shot을 요구하는 Par3 Hole로 작은 섬에 Ball을 정확히 안착시키지 못하면 가혹한 처벌이 기다리는 전형적인 Penal형 Hole이다. 반드시 On Green을 시켜야 하는, Golfer들의 도전 의욕을 불러 일으키는데 최고의 Hole이다.

L A K E [바다]레이크코스 Hole 5



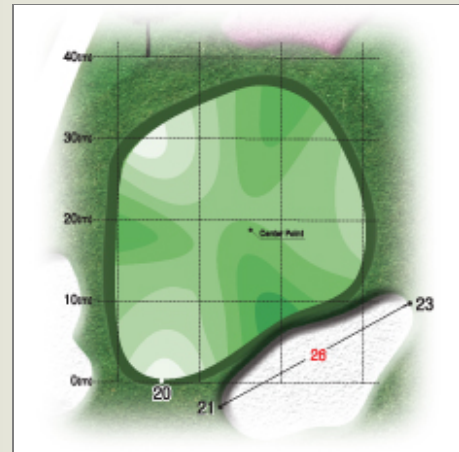
Hole **05**
PAR 4
HDCP 12



코스
통계정보

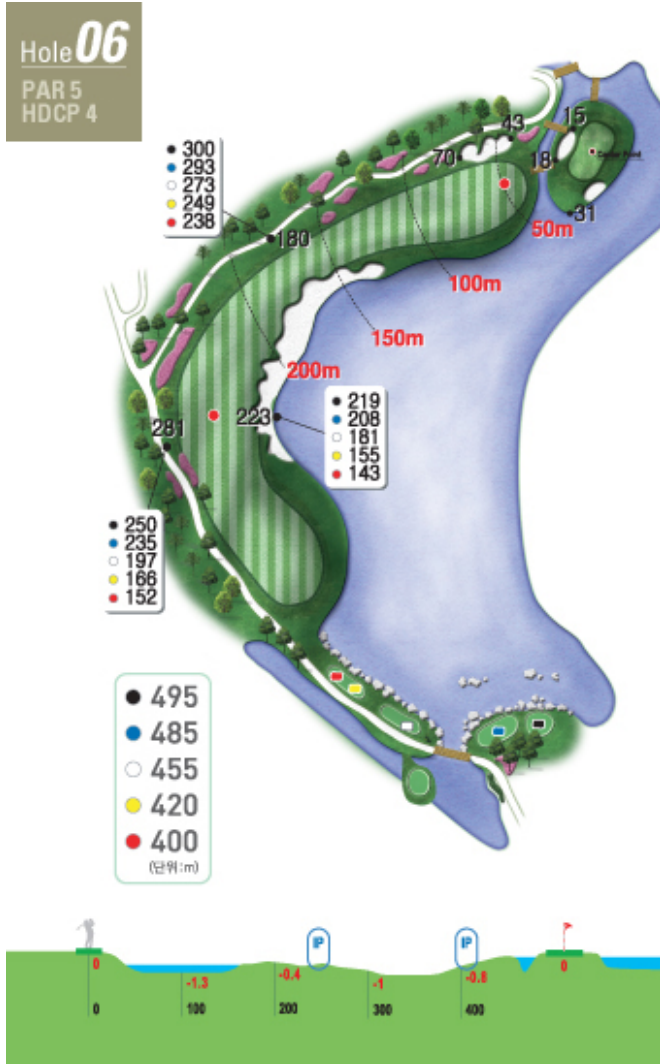
5홀 아마추어 평균 타수 : 5
홈페이지 로그인 이후 제공

그린분석 Hole 5



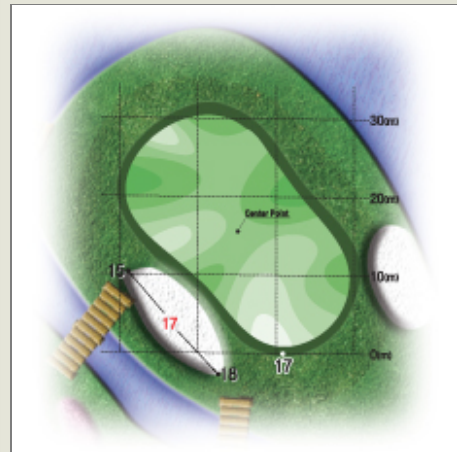
약간 우측으로 돌아가는 우 Dog-leg Hole로 I.P우측의 Bunker는 편안한 Zone과 거리상 보상이 따르는 Zone으로의 전략 수립을 요구한다.
Green앞을 가로막고 있는 흡사 Saint Andrews old course의 Bunker는 Green을 쉽게 내주지 않는다.

L A K E [바다]레이크코스 Hole 6



코스 통계정보 6홀 아마추어 평균 타수 : 7
홈페이지 로그인 이후 제공

그린분석 Hole 6



Penal형과 영웅형의 조합으로 Lake를 활용하여 Identity를 부여한 Hole. 대형 Lake를 우측으로 끼고 도는 우 Dog-leg Hole로 의도적으로 Green을 가깝게 배치하여, Albatros를 욕심내는 Golfer들을 유혹한다.

Tee Shot시 Green이 무척 가깝게 느껴지지만 모든 Tee Box에서 300m 떨어진 Island Green은 접령을 쉽게 용납하지 않는다. I.P. 1을 공략시 Lake를 가로질러 정확한 Fade Shot을 구사하면 거리상 보상이 따르며, Second Shot시 Island Green은 Two On도 쉽게 허락하지 않는다. 영웅적 전략으로 Play 진행시 큰 보상 또는 가혹한 벌칙이 따르는 반면, 정상적인 Route로 진행시는 편안한 Play(birdie, Par)가 가능한 전형적인 영웅형 Hole이다.

L A K E [바다]레이크코스 Hole 7

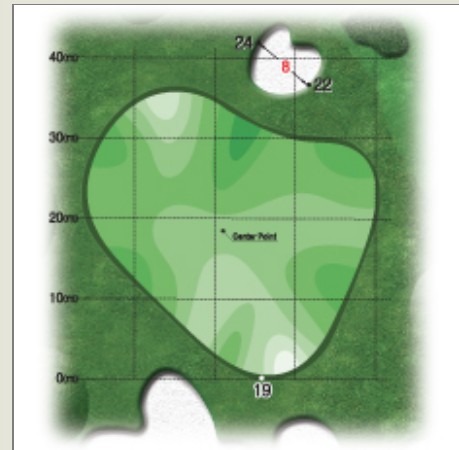


Hole **07**
PAR 3
HDCP 6



코스 통계정보 7홀 아마추어 평균 타수 : 4
홈페이지 로그인 이후 제공

그린분석 Hole 7

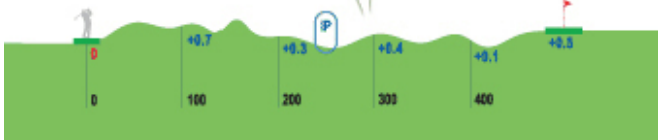

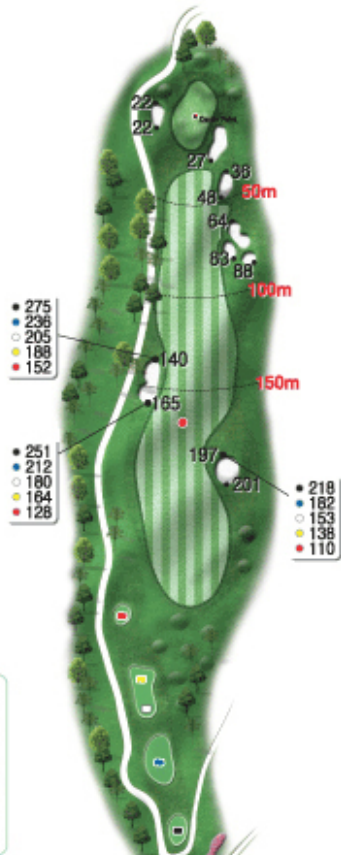


Green 주변을 분화구 형상의 Mound가 둘러싸고 있는 특징적인 Par3 Hole. Tee Box에서 Green입구까지는 갖은 초화류가 펼쳐져 아름다운 경관을 제공하며, Mound로 둘러싸인 Green은 공략이 편안하게 여겨지지만 주변을 둘러싸고 있는 Bunker가 결코 호락호락 하지 않는다.

L A K E [바다]레이크코스 Hole 8



Hole **08**
PAR 4
HDCP 2



코스 통계정보 8홀 아마추어 평균 타수 : 5
홈페이지 로그인 이후 제공

그린분석 Hole 8

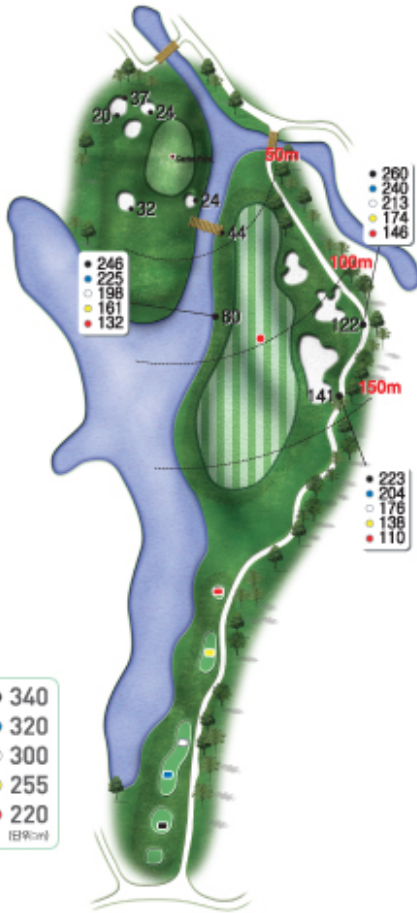


Out Course 중 가장 긴 Par4 Hole이지만 매립지 코스 중에서 Water Hazard의 부담이 전혀 없는 몇 안 되는 Hole 중 하나이다. 다양한 공략 지점을 제공하는 우측의 Bunker와 Mound, 좌측의 긴 Bunker가 정확한 Shot을 요구한다. Second Shot시 긴 거리의 부담, Green 주변의 크고 작은 Bunker로 인해 안착 지점이 바늘 구멍처럼 여겨지지만, Green에 도달했을때 주변을 둘러싼 Mound로 인해 Green으로 유도 (안착)된 Ball은 Golfer 들을 흥겹게 한다.

L A K E [바다]레이크코스 Hole 9



Hole **09**
PAR 4
HDCP 10



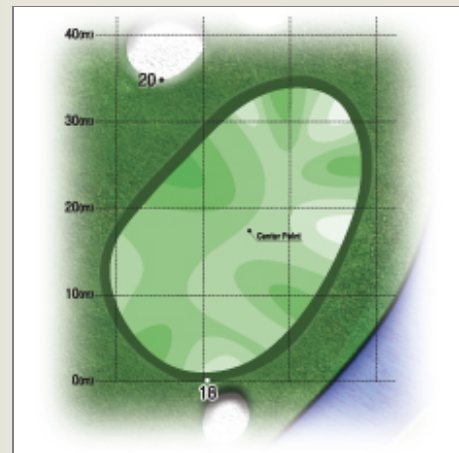
- 340
- 320
- 300
- 255
- 220 (Hole)



코스
통계정보

9홀 아마추어 평균 타수 : 5
홈페이지 로그인 이후 제공

그린분석 Hole 9



Out Course의 마지막 Hole로 Tee Box에 들어서면 명확한 두개의 Zone이 공략을 기다린다. 우측 Zone은 Tee Shot이 편안한 반면 Green 공략이 (Lake에 면해 있는 Green은 Angel 마저 들어져 있어) 까다롭고, Water Hazard 너머에 있는 좌측 Zone은 240m를 Carry Over해서 정확히 공략해야 하는 부담이 큰 반면 정확한 공략 시 Green이 열려 있어 충분한 보상이 따른다.

L A K E [바다]레이크코스 Hole 10



Hole **10**

PAR 4
HDCP 15



Left / Right	
●	330 / 350
●	300 / 320
○	275 / 295
●	255 / 275
●	245 / 265

(단위:m)



코스 통계정보 10홀 아마추어 평균 타수 : 5
홈페이지 로그인 이후 제공

그린분석 Hole 10



공략시 선택이 필요한 Hole로, 물위에 떠 있는 좁은 좌측 Zone은 200m를 Carry Over해야 하는 Tee Shot이 부담이 큰 반면, 우측 Zone은 계류와 Bunker 등이 가로막고 있어 Second Shot이 부담스럽다. Driver가 자신 있으면 좌측 Zone, Iron이 자신 있으면 우측 Zone을 공략해 볼만 하다.

L A K E [바다]레이크코스 Hole 11

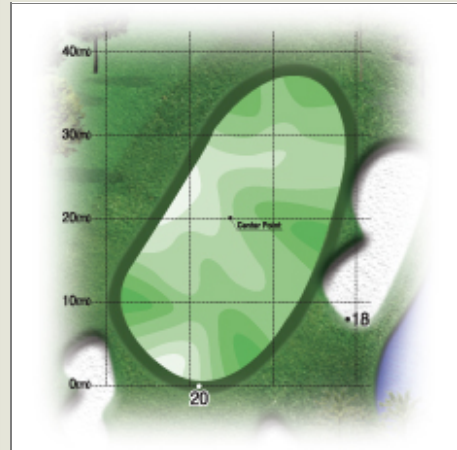


Hole **11**
PAR 4
HDCP 9



코스 통계정보 11홀 아마추어 평균 타수 : 5
홈페이지 로그인 이후 제공

그린분석 Hole 11



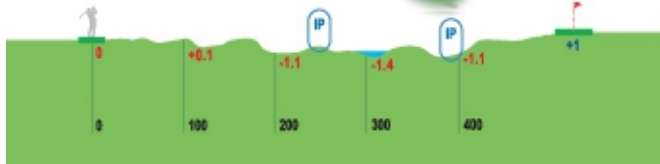
긴 Par4 Hole이 곧게 펼쳐져 있으며, Water Hazard의 부담이 없는 Hole. 좌측이 높고 우측으로 흘러내리는 형태로 군데 군데 Mound와 Depression으로 인해 자연스런 굴곡을 형성하고 있다.

Tee Shot, Second Shot 모두 Water Hazard로부터 자연스럽다. Approach Shot도 배 밑 모양으로 오목하게 생긴 Green이 편안하게 받아주지만, 앞을 가로막고 있는 Bunker가 부담스럽다.

L A K E [바다]레이크코스 Hole 12

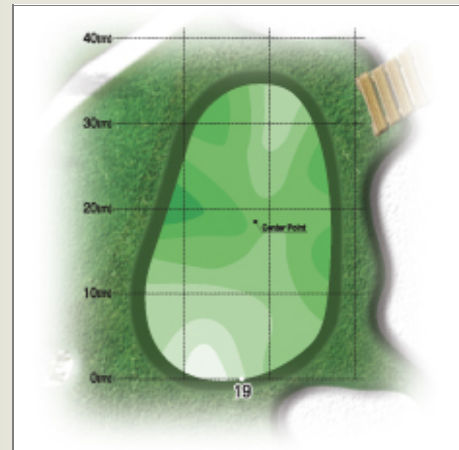


Hole 12
PAR 5
HDCP 17



코스 통계정보 12홀 아마추어 평균 타수 : 7
홈페이지 로그인 이후 제공

그린분석 Hole 12

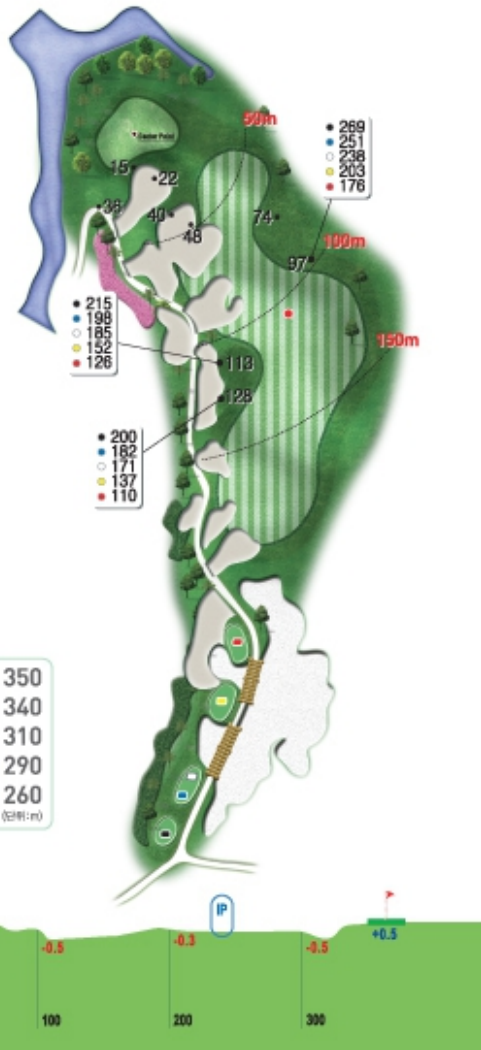


물을 Carry Over해야 하는 부담이 있지만, 우 Dog-leg Hole로 우측 물을 Carry Over해야 하는 부담이 있지만, 우 Dog-leg Hole로 우측을 따라 조성된 큰 Waste Bunker가 특징적인 Hole. I.P부근의 Bunker는 세개의 Zone(넓고 편안한 Zone, 정확한 Shot으로 거리의 보상을 받을 수 있는 Zone, Green이 열려있는 Bunker너머의 Zone)을 제시하며 Tee Shot시 Club 선택을 신중하게 만든다. 짧지만 다양한 공략과 특색있는 경관을 제공하는 재미있는 Hole이다.

L A K E [바다]레이크코스 Hole 13



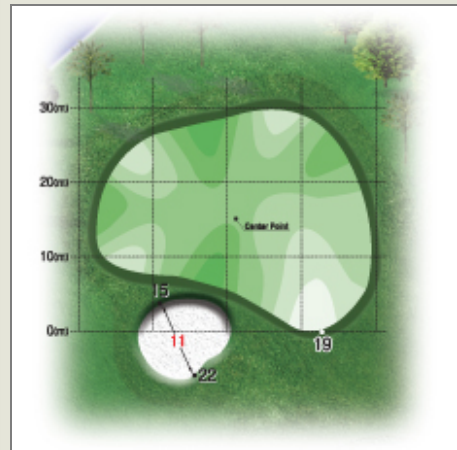
Hole **13**
PAR 4
HDCP 13



코스
통계정보

13홀 아마추어 평균 타수 : 5
홈페이지 로그인 이후 제공

그린분석 Hole 13



Tee Shot시 Lake 10 Hole과 비슷한 공략 방향을 제시하지만 Water Hazard로부터 자유로운 Hole로 부담이 적기 때문에 보상도 크진 않다.

Bunker를 넘겨 정확히 공략 했을 때에도 Green이 열려있는 큰 보상보다는 거리상의 보상만 따른다. 좌 Dog-leg Hole로 우측이 높게 Mound로 조성되어 있어 전반적으로 편안하지만, Green 앞에 버티고 있는 Bunker는 긴장을 늦출 수 없게 한다.

L A K E [바다]레이크코스 Hole 14



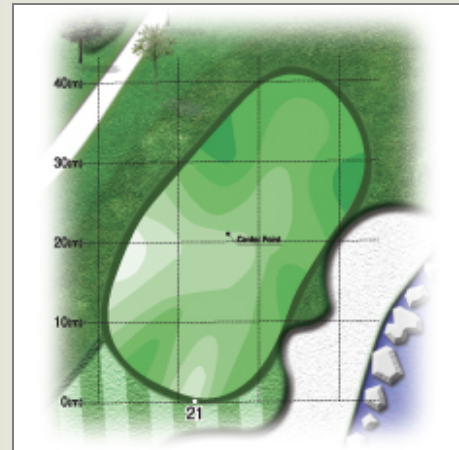
Hole 14
PAR 3
HDCP 3



코스
통계정보

14홀 아마추어 평균 타수 : 4
홈페이지 로그인 이후 제공

그린분석 Hole 14



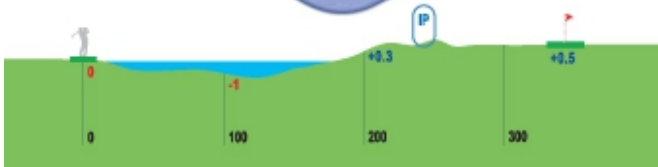
Back tee에 섰을 때 green이 가물가물하다.

220m 달하는 거리, Hole을 따라 놓여진 대형 Water Hazard. 'Amen' Bunker도 없고, green과 apron이 편안하고 단순하게 조성되었지만, 긴 거리와 Green에 면해 있는 Water hazard만으로도 충분히 부담스러운 Hole이다.

L A K E [바다]레이크코스 Hole 15



Hole **15**
PAR 4
HDCP 11



코스 통계정보 15홀 아마추어 평균 타수 : 5
홈페이지 로그인 이후 제공

그린분석 Hole 15



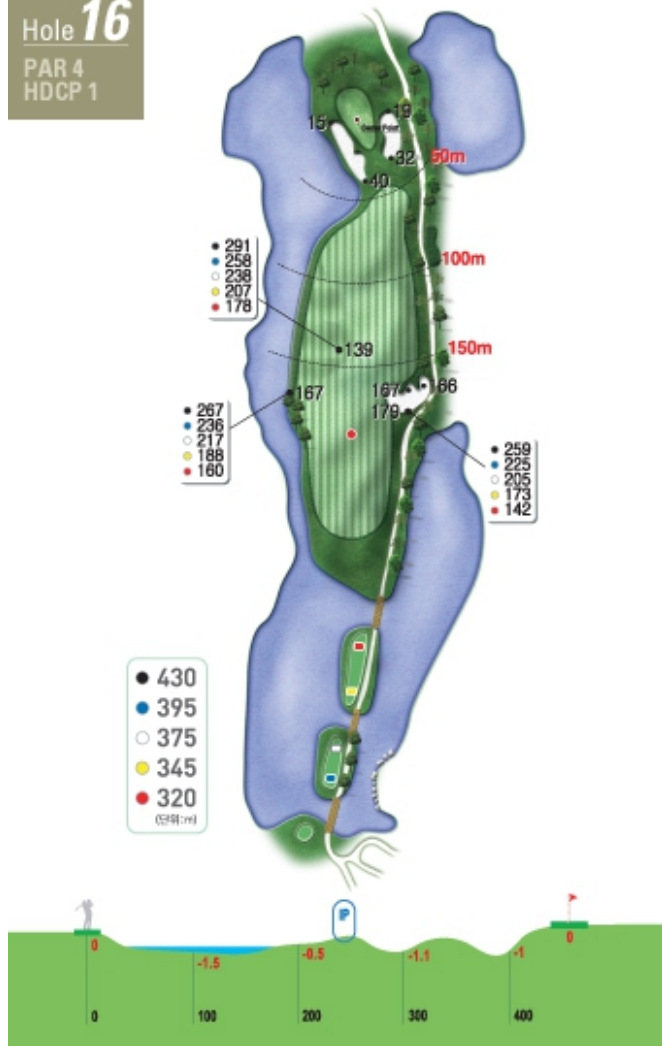
Tee에 들어서면 물위에 떠 있는 듯한 기분이다.
수면보다 약간 높은 Tee Box에서 Green이 가까운 짧은 Par4 Hole이다. Green 앞을 가로막는 장애물 하나 없이 녹색 카펫이 곧게 Green으로 인도하지만, Fairway와 Green 좌우의 Bunker가 Miss Shot은 용납하지 않는다.

L A K E [바다]레이크코스 Hole 16



Hole 16

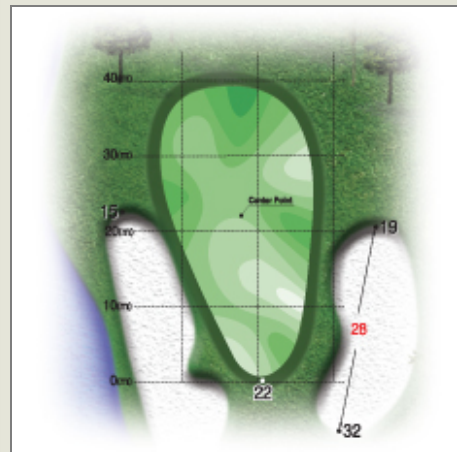
PAR 4
HDCP 1



코스
통계정보

16홀 아마추어 평균 타수 : 6
홈페이지 로그인 이후 제공

그린분석 Hole 16



Amen Corner(Lake16, Lake17, Lake18)의 시작 Hole로, 가장 긴 Par4 Hole이다.

저 멀리 물위에 걸려진 Green, 물에 둘러싸여 반도형으로 내민 Landing Area는 Tee Shot부터 부담스럽다. Water Hazard와 우측의 Bunker는 Tee Shot을 노리고 있으며, 물위에 떠있는 Green 공략은 190m나 남은 거리 때문에 더욱 부담스러워 난이도가 최상의 Hole이다. Green 뒤를 둘러싸고 있는 Mound와 Green 앞의 Catch Bunker가 그나마 위안이 된다.

L A K E [바다]레이크코스 Hole 17

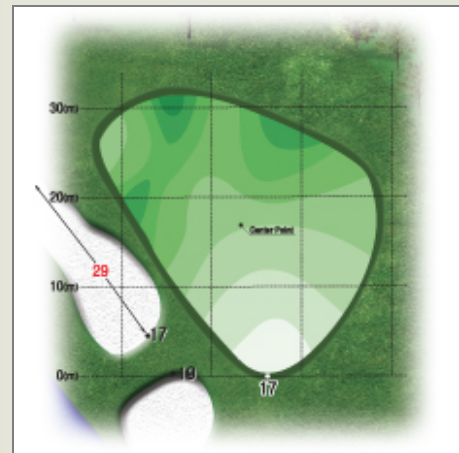


Hole 17
PAR 3
HDCP 7



코스 통계정보 17홀 아마추어 평균 타수 : 4
홈페이지 로그인 이후 제공

그린분석 Hole 17



2.5m 하향 Hole로 Tee Box에 들어서면 파란 잔디와 백사장처럼 늘어진 긴 Beach Bunker, 푸른 Lake가 조화를 이루며 발 아래 펼쳐진다.

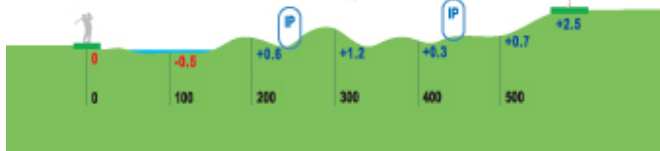

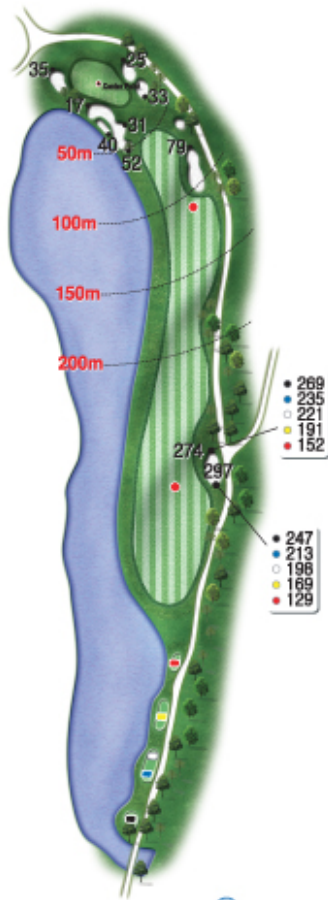
비거리와 정확도를 모두 요구하는 난이도 있는, 물과 접해 있는 가장 먼 Pin Position은 또 한번 Golfer를 옥죄다. 'Amen'

L A K E [바다]레이크코스 Hole 18



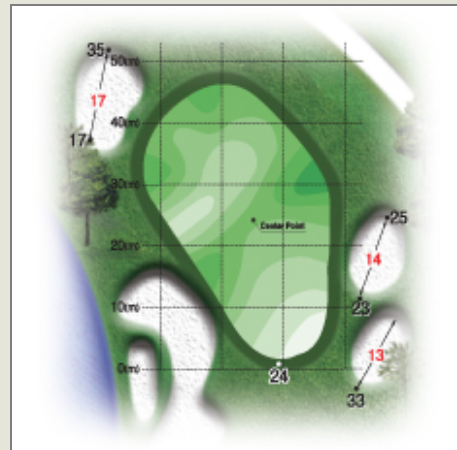
Hole 18

PAR 5
HDCP 5



코스 통계정보 18홀 아마추어 평균 타수 : 6
홈페이지 로그인 이후 제공

그린분석 Hole 18



600 Yards를 넘는 긴 Par5 Hole. 긴 거리 뿐 아니라, Tee에서부터 Green까지 (Through the green) Hole을 따라 좌측으로 놓여진 긴 Water Hazard는 아찔하다.

'Amen' 좌 Dog-leg Hole로 좌측의 낮은 Lake와 우측의 완만한 Mound는 전체적으로 편안한 Play방향을 제공하지만, Green 공략은 좌측의 Water Hazard와 우측의 Bunker가 옥죄고 있어 마지막 Approach Shot 마저도 방심할 수 없게 한다.